

e セールスマネージャー  
Sansan 連携機能  
ユーザーマニュアル  
第六版

目次

1	はじめに.....	3
2	Sansan 連携 マニュアル.....	4
2.1	連携について.....	4
2.2	連携済みの名刺を Sansan 上で再度登録した場合 .....	5
2.3	社員個別に Sansan 連携を行う.....	6
3	その他.....	7
3.1	制限事項.....	7
3.2	ログ出力 .....	7

## 1 はじめに

本マニュアルは Sansan 連携モジュールを導入して頂いたお客様向けのマニュアルです。本マニュアルには Sansan 連携機能の動作について記載されております。

## 2 Sansan 連携 マニュアル

### 2.1 連携について

Sansan 連携機能を導入すると、Sansan で登録した名刺データが日次で自動的に e セールスマネージャーRemix の「名刺情報取り込み」に取り込まれるようになります。連携項目は以下になります。データ入力中の名刺は取り込まれません。(入力完了後に取り込まれます)

スキャンでの新規登録ではなく、Sansan の画面上から手動で名刺情報を新規登録した場合でも、登録した名刺情報は e セールスマネージャーRemix に連携されます。

#### <連携項目>

Sansan 連携項目	e セールスマネージャー連携項目
氏名	名刺氏名
氏名カナ	名刺氏名(かな)
部署名	部署名
役職	役職名
email	email
携帯電話	携帯番号
会社名	顧客名
郵便番号	郵便番号
都道府県	住所
市区町村	住所
町域・番地	住所
ビル名	建物名 ※名刺の建物名が登録不可の場合、住所に連携されます
TEL	電話番号
FAX	FAX 番号
URL	URL
所有者	受取人
名刺交換日	受取日

名刺
名刺リスト
名刺検索
名刺情報取り込み

削除
受取人一括変更
取り込み項目設定
一覧表示項目を変更

取り込んだ名刺情報の一覧を表示しています。  
名刺登録する名刺情報を選択して「マッチング開始」をクリックして下さい。

顧客マッチングキー項目	<input checked="" type="checkbox"/> 顧客名	<input type="checkbox"/> 住所	<input type="checkbox"/> 建物名
	<input type="checkbox"/> URL		
名刺マッチングキー項目	<input checked="" type="checkbox"/> 名刺氏名	<input type="checkbox"/> email	
名刺のマッチング対象	<input checked="" type="checkbox"/> 在籍中のみ		

該当件数 **1**件 15件 ▼ 表示

▼	取り込み種別	顧客名	名刺氏名	部署名	役職名	郵便番号	住所
<input checked="" type="checkbox"/>	Sansan	ソフトブレン株式会社	めいしたろう 名刺太郎	営業部	課長	1040028	東京都中央区八重洲(2

マッチング開始

【名刺情報取り込み画面】

## 2.2 連携済みの名刺を Sansan 上で再度登録した場合

Sansan で名刺を登録した際、Sansan の名寄せ機能で既に登録されている名刺と同一人物とした場合、名寄せ対象となった名刺が e セールスマネージャーに連携済みであれば、e セールスマネージャー側も新たに登録した名刺情報で更新されます。(名刺取り込み画面から名刺に登録済みの場合も更新されます)

## 2.3 社員個別に Sansan 連携を行う

Sansan の APIKey を入力した社員であれば、社員詳細からその社員が所有する名刺のみを取得することができます。本人または管理者が実行できます。他のユーザが Sansan 連携を実行中またはシステムによる定期実行中の場合、完了するまで Sansan 連携を行うことができません。

※連携実行社員が所有する名刺を登録日時に関係なく全て取り込みます。既に e セールスマネージャーに連携済みの名刺があれば、上書き更新されるのでご注意ください。



### 3 その他

#### 3.1 制限事項












- ・本機能は、Sansan から e セールスマネージャーへの片方向連携になります。
- ・Sansan で入力不可文字「●」で登録されているデータは取り込まれません。
- ・Sansan のサイト上で直接修正した名刺情報は、e セールスマネージャーに連携されません。
- ・Sansan 上で名寄せされていない名刺は同一人物であっても、別々の名刺として e セールスマネージャーに連携されます。
- ・名刺画像は取り込まれません。
- ・Sansan 側のみにアカウントがあるユーザが取り込んだ名刺は、受取人は未登録で e セールスマネージャーに連携されます。
- ・e セールスマネージャーの社員シートに Sansan のユーザ ID を登録していない場合、受取人として登録されません。
- ・連携された名刺を削除すると、再度連携を行っても取り込まれません。※
- ・Sansan の管理者アカウントでログインし参照可能な名刺全てが、e セールスマネージャーに連携されます。(e セールスマネージャーをご利用しているユーザ様以外が受領した名刺情報も連携対象に含みます。)

※ e セールスマネージャーの社員シートから連携ボタンを押して連携している場合は、下記の手順にて再連携可能です。

- 1, e セールスマネージャーRemix の名刺情報取り込みより名刺を削除する。
- 2, 社員シートから各ユーザがログインして、Sansan 連携ボタンを押す。

#### 3.2 ログ出力

e セールスマネージャーRemix の管理者画面から連携処理のログを取得することができます。管理者メニューの「各種ログの参照」から「Sansan 連携ログ」をダウンロードして下さい。

各種ログの参照					
各種ログ					
ログファイルの文字コードを選択してください。 Shift_JIS ▼					
ログの種類	説明	最終更新日	レコード数	ログファイル	
アクセスログ 	アクセスログをダウンロードすることが出来ます。	2017-09-21 10:45	2289	 ダウンロード	
オペレーションログ 	オペレーション ログをダウンロードすることが出来ます。	2017-09-21 10:45	211	 ダウンロード	
携帯版オペレーションログ 	携帯版オペレーション ログをダウンロードすることが出来ます。	2017-09-15 10:26	168	 ダウンロード	
名刺情報取り込みログ 	取り込みのログをダウンロードすることが出来ます。	2017-09-15 10:26	352	 ダウンロード	
WebAPIログ 	WebAPIログをダウンロードすることが出来ます。	2017-09-13 17:12	14	 ダウンロード	
Sansan連携ログ 	Sansan連携ログをダウンロードすることが出来ます。	2017-09-15 10:40	152	 <b>ダウンロード</b>	

ログの例)

◆処理開始

```
2016/03/08 17:06:29,info,start,
```

※社員個別で Sansan 連携を実行した場合、“startEmp”という表記になります。

◆Sansan から取得する名刺

```
2016/03/08 17:06:31,info,process,Sync from:2016-03-08 01:00:00
```

※上記の場合、2016年3月8日午前1時以降に Sansan に登録された名刺を連携します。  
(前回の連携処理の開始日時がセットされます)

※社員個別で Sansan 連携を実行した場合、日付の表記は”1970-01-01 09:00:00”になります。

```
2016/03/08 17:06:31,info,process,get sansan bizcard:complete=25, processing=0
```

※取得した名刺の中で、データ入力完了している枚数、データ入力中の枚数を出力します

◆連携結果(名刺情報取り込みに登録された場合)

```
2016/03/08 17:06:33,info,process,insert temp_person: temp_person_id =10955, sansan id=E104  
092EAEF0400A9606FD29D0E2BDAA, sansan personId=6DCC8DD8998741C8A575412629AE4117
```

◆連携結果(名刺情報取り込みを更新した場合)

```
2016/03/08 17:06:33,info,process,update temp_person: temp_person_id =10979, sansan id=C04  
D0E0F8A08F884ECDB2BB7CAD4F3DA, sansan personId=E5E46C7AC57DF21ED9E40444AA9750A3
```

◆連携結果(名刺を更新した場合)

```
2016/03/08 17:06:33,info,process,update person: business_person_id =10100, sansan id=C04  
D0E0F8A08F884ECDB2BB7CAD4F3DA, sansan personId=E5E46C7AC57DF21ED9E40444AA9750A3
```

◆処理終了



2016/03/08 17:06:33,info,end,

※社員個別で Sansan 連携を実行した場合、“endEmp”という表記になります。

※記載の会社名、製品名、サービス名はそれぞれの会社の商標もしくは登録商標です。

**e セールスマネージャー Remix Sansan 連携機能\_ユーザーマニュアル**

令和 4 年 8 月 9 第 6 版

著者 ソフトブレイン株式会社

編集 ソフトブレイン株式会社

発行者 ソフトブレイン株式会社

発行所 ソフトブレイン株式会社

郵便番号 103-0027

東京都中央区日本橋 1-13-1 日鉄日本橋ビル

9 階

<http://www.softbrain.co.jp/>